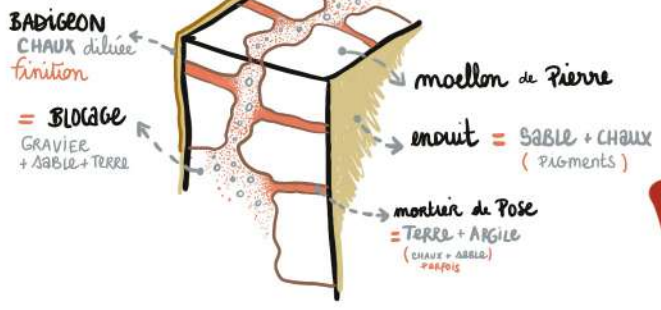


la VRAIE nature ... du mur



Valoriser sa maison en PIERRE

auto-DIAGNOSTIC

OBSERVER

- ORIENTATION
- COMPOSITION (ZONES TAMPONS)
- REMONTEES CAPILLAIRES
- ENVIRONNEMENT
- FISSURES

RESSENTIR

le COCKTAIL de RESPIRATION

comment faire ?



Conseil ACCOMPAGNEMENT



c'est du COSTAUD

SOUPLESSE

HYPER ABSORBANT

Faire des ÉCONOMIES



Résistance thermique

Humidité

à agir sans piocher

Protection

ÉPONGEZ l'enduit

activez l'enduit

limitez les COUCHES

Correcteurs thermiques

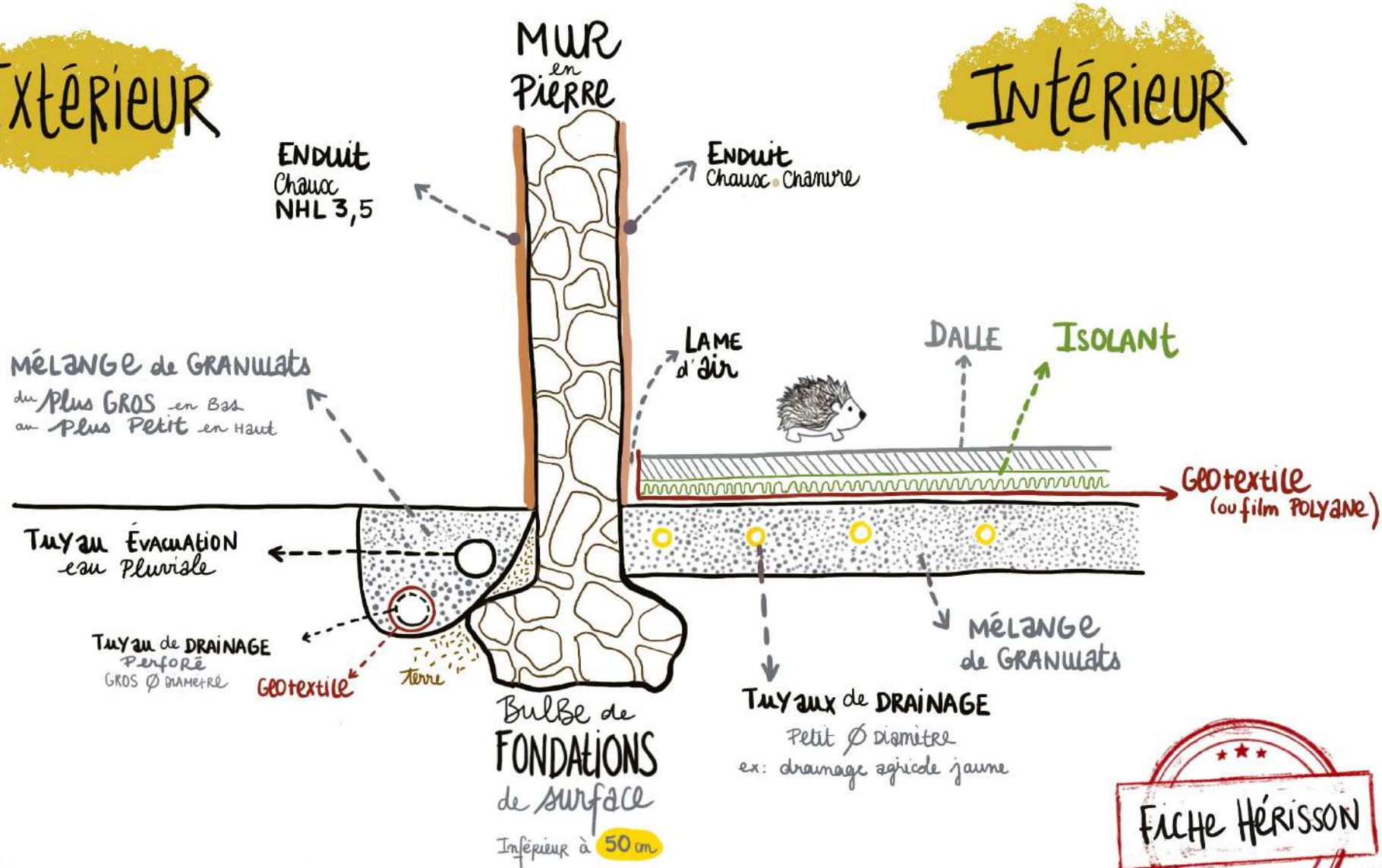
Ventilez!



Comment limiter les Remontées Capillaires dans mes murs en pierre ?

EXTÉRIEUR

INTÉRIEUR



TRUCS & ASTUCES

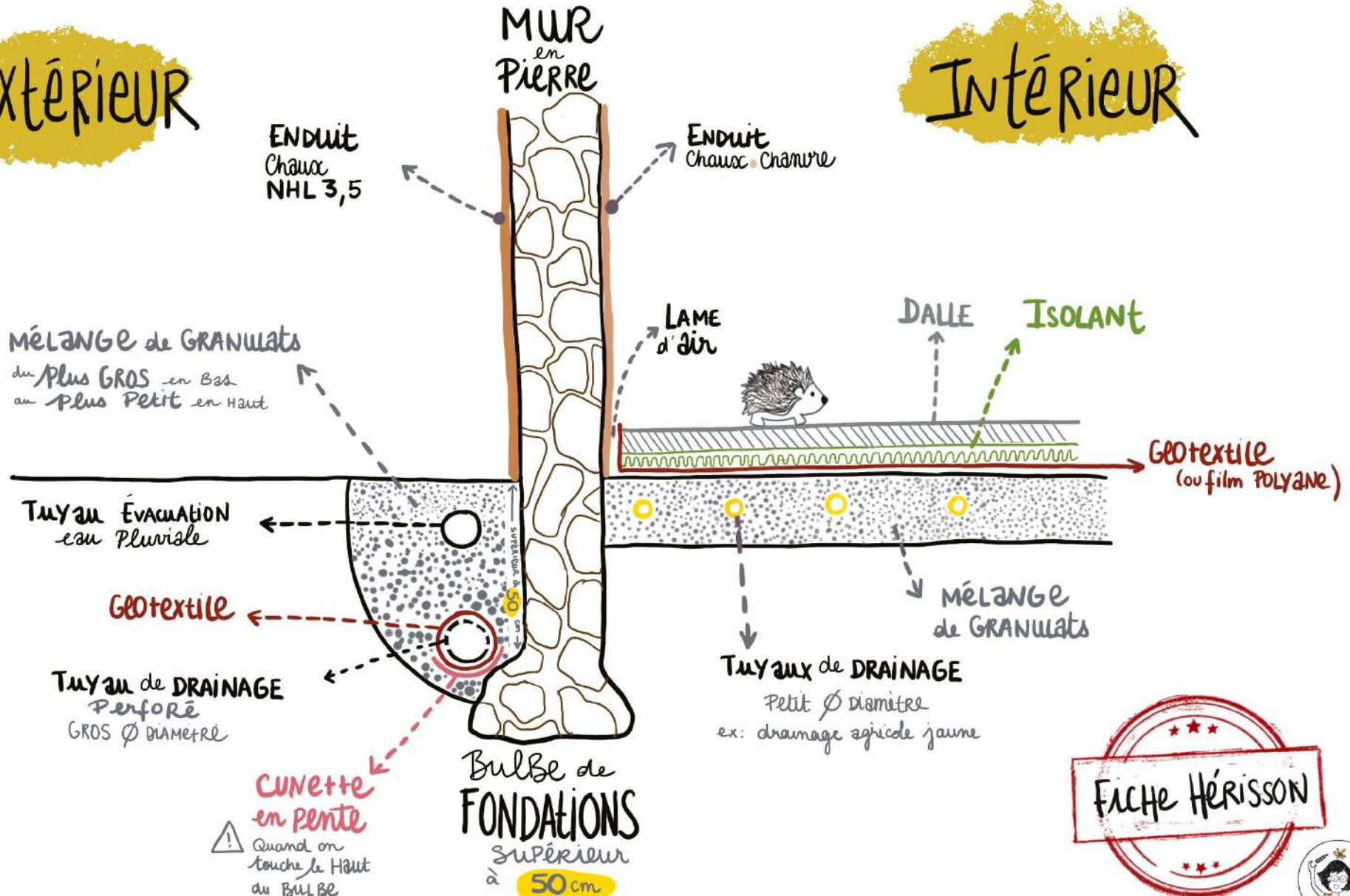
⚠ ne PAS mettre à NU le BULBE



Comment limiter les Remontées Capillaires dans mes murs en pierre ?

EXTÉRIEUR

INTÉRIEUR



Comment isoler mes murs en PIERRE



TRUCS & astuces

adapter à sa



ORIENTATION
mur + froid au Nord



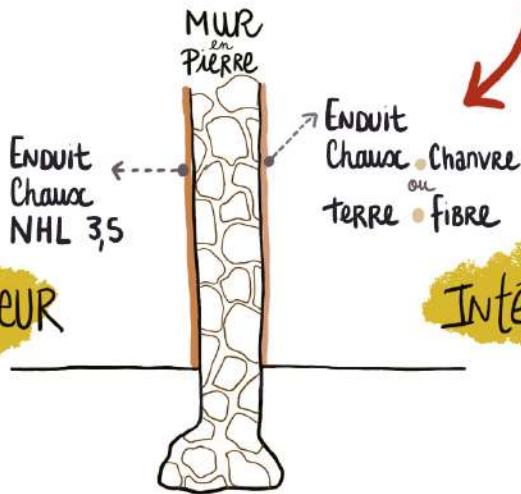
Niveaux + sec à l'étage



HUMIDITÉ de CAPILLARITÉ

usage (quotidien (ou non...))

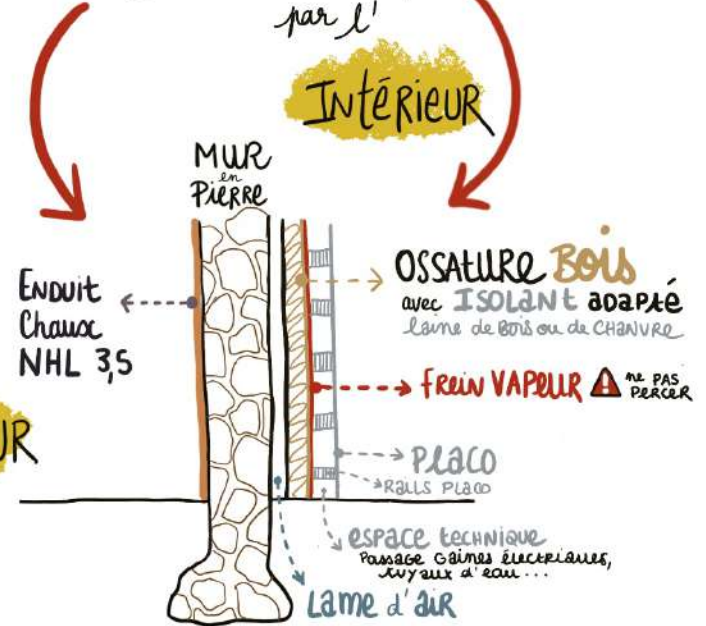
APPLICATION d'un CORRECTEUR thermique



EXTÉRIEUR

INTÉRIEUR

ISOLATION par l'INTÉRIEUR



EXTÉRIEUR



Limite les DÉPERDITIONS de manière OPTIMUM

⚠ en appliquant sur un MUR HUMIDE
risque de DÉTERIORER l'isolant...



TRUCS & astuces

Faut d'ABORD PENSER à NOUS

Rien de tel POUR TRAITER l'humidité*



* voir fiche HÉRISSEON

coupe effet PAROI froide
d'INERTIE pour le confort
air sain
CUM. NATURELLE

